

**Årsrapport**  
for  
**I/S Strands Vandværk**  
for perioden **1/1 til 31/12 2020**

## Resultatopgørelse for 2020

		Realiseret 2020	Realiseret 2019
	Note	kr.	kr.
<b>Nettoomsætning</b>	1	57.161	42.824
Produktionsomkostninger	2	<u>-33.527</u>	<u>-23.883</u>
<b>Bruttoresultat</b>		<b>23.634</b>	<b>18.941</b>
Distributionsomkostninger	3	-3.000	-2.110
Administrationsomkostninger	4	<u>-17.588</u>	<u>-18.618</u>
<b>Resultat af primær drift</b>		<b>3.046</b>	<b>-1.787</b>
Andre driftsindtægter	5	<u>-1.035</u>	<u>2.069</u>
<b>Resultat før finansielle poster</b>		<b>2.011</b>	<b>282</b>
Finansielle indtægter	6	125	125
Finansielle omkostninger	7	<u>-2.136</u>	<u>-407</u>
<b>Årets resultat</b>		<b><u>0</u></b>	<b><u>0</u></b>

## Noter til resultatopgørelsen

	2020	2019
	kr.	kr.
<b>Note 1 Nettoomsætning</b>		
Fast afgift	31.350	31.350
Kubikmeterafgift	23.320	14.155
Gebyrindtægter	1.814	-66
Overdækning (negativ)/underdækning (positiv)	677	-2.615
<b>Nettoomsætning i alt</b>	<b><u>57.161</u></b>	<b><u>42.824</u></b>
<b>Note 2 Produktionsomkostninger</b>		
Vedligeholdelse bygninger	1.597	0
Forsikringer	4.566	4.416
Køb af vand	19.036	18.674
Vandanalyser og boringskontrol	8.328	793
<b>Produktionsomkostninger i alt</b>	<b><u>33.527</u></b>	<b><u>23.883</u></b>
<b>Note 3 Distributionsomkostninger</b>		
Vedligeholdelse ledningsnet og pumpestation	1.000	460
Ledningsoplysninger	0	1.000
Afskrivninger	2.000	650
<b>Distributionsomkostninger i alt</b>	<b><u>3.000</u></b>	<b><u>2.110</u></b>
<b>Note 4 Administrationsomkostninger</b>		
Opkrævning	3.378	3.306
Regnskab	3.049	2.932
Kommunelister	773	725
Forsikringer	1.013	903
IT, hjemmeside mv.	390	390
Kontorartikler og telefon	290	596
Faglitteratur, annoncer og kontingenter	3.469	3.411
Porto og gebyrer	2.715	3.513
Øvrige udgifter, bestyrelsesmøder mv.	650	0
Generalforsamling og Vandværkssamarbejde	1.861	2.842
<b>Administrationsomkostninger i alt</b>	<b><u>17.588</u></b>	<b><u>18.618</u></b>
<b>Note 5 Andre driftsindtægter</b>		
Andre indtægter	-1.035	2.069
<b>Andre driftsindtægter i alt</b>	<b><u>-1.035</u></b>	<b><u>2.069</u></b>
<b>Note 6 Finansielle indtægter</b>		
Renteindtægter, bank	125	125
<b>Finansielle indtægter i alt</b>	<b><u>125</u></b>	<b><u>125</u></b>

## Balance pr. 31. december 2020

		2020	2019
<b>Aktiver</b>	Noter	kr.	kr.
Ledningsnet		97.341	31.831
<b>Materielle anlægsaktiver</b>	<b>8</b>	<b>97.341</b>	<b>31.831</b>
<b>Anlægsaktiver i alt</b>		<b>97.341</b>	<b>31.831</b>
Tilgodehavender fra salg	9	5.891	0
Periodeafgrænsningsposter	10	0	1.035
<b>Tilgodehavender i alt</b>		<b>5.891</b>	<b>1.035</b>
<b>Likvide beholdninger</b>	<b>11</b>	<b>304.100</b>	<b>385.995</b>
<b>Omsætningsaktiver i alt</b>		<b>309.991</b>	<b>387.030</b>
<b>Aktiver i alt</b>		<b>407.332</b>	<b>418.861</b>
<b>Passiver</b>	Noter	kr.	kr.
Over-/underdækning primo		382.985	380.370
Overført årets over-/underdækning		-677	2.615
<b>Overdækning i alt</b>		<b>382.308</b>	<b>382.985</b>
Leverandører af varer og tjenesteydelser	12	25.024	35.876
<b>Gældsforpligtelser i alt</b>		<b>25.024</b>	<b>35.876</b>
<b>Passiver</b>		<b>407.332</b>	<b>418.861</b>
Pantsætninger og sikkerhedsstillelser	13		

**Noter til balancen****Note 8 Materielle anlægsaktiver**

	Ledningsnet og vandmålere	
Kostpris 1. januar	58.017	
Tilgange	67.510	
Kostpris 31. december	<u>125.527</u>	
Afskrivninger pr. 1. januar	26.186	
Årets afskrivninger	2.000	
Afskrivninger pr. 31. december	<u>28.186</u>	
<b>Regnskabsmæssig værdi pr. 31. december</b>	<b><u>97.341</u></b>	

	2020 kr.	2019 kr.
<b>Note 9 Tilgodehavender fra salg</b>		
Tilgodehavender for salg af vand	5.891	0
<b>Tilgodehavender fra salg i alt</b>	<b><u>5.891</u></b>	<b><u>0</u></b>
<b>Note 10 Periodeafgrænsningsposter</b>		
Periodeafgrænsningsposter	<u>0</u>	<u>1.035</u>
<b>Note 11 Likvide beholdninger</b>		
Sparekassen Djursland, Erhvervskonto	24.481	64.188
Sparekassen Djursland, Garantkonto	274.619	316.807
Sparekassen Djursland, Garantbeviser	5.000	5.000
<b>Likvide beholdninger i alt</b>	<b><u>304.100</u></b>	<b><u>385.995</u></b>
<b>Note 12 Leverandører af varer og tjenesteydelser</b>		
Moms	4.579	1.298
Afgift af ledningsført vand	18.621	19.404
Skattekonto	0	183
Forudbetaling vedrørende salg af vand	0	800
Mellemregning EDB-service	954	0
Kreditorer	112	13.466
Skyldige omkostninger/periodeafgrænsningsposter	758	725
<b>Leverandører af varer og tjenesteydelser i alt</b>	<b><u>25.024</u></b>	<b><u>35.876</u></b>
<b>Note 13 Pantsætninger og sikkerhedsstillelser</b>	Ingen	Ingen

**Note 7 Finansielle omkostninger**

Renteudgifter bank

2.136

407

**Finansielle omkostninger i alt**

2.136

407



## Bestyrelsespåtegning

Bestyrelsen har aflagt årsrapport for I/S Strands Vandværk

Årsrapporten er aflagt i overensstemmelse med årsregnskabsloven samt vandværkets vedtægter.


Det er vores opfattelse, at årsregnskabet giver et retvisende billede af vandværkets aktiver, passiver og finansielle stilling pr. 31. december 2020 samt af resultatet for regnskabsåret 1. januar – 31. december 2020.


Der er efter regnskabsårets afslutning ikke indtruffet begivenheder, der væsentligt vil kunne påvirke vurderingen af vandværkets finansielle stilling.

Årsrapporten indstilles til generalforsamlingens godkendelse.


Strands, den 1/4 2021

### Bestyrelsen:

  
\_\_\_\_\_  
Jens Chr. Nielsen  
Formand

  
\_\_\_\_\_  
Per Kattrup  
Kasserer

  
\_\_\_\_\_  
Morten Thomsen  
Bestyrelsesmedlem

  
\_\_\_\_\_  
Renè Hansen  
Bestyrelsesmedlem

  
\_\_\_\_\_  
Ulrik Møller Jensen  
Bestyrelsesmedlem